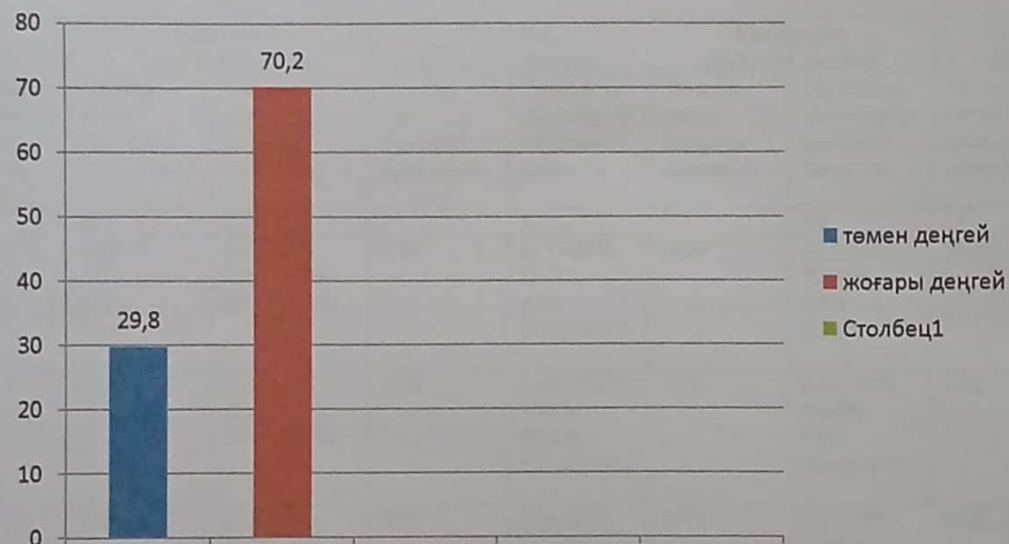


2020-2021 оқу жылындағы «Қызғалдақ» бөбекжай-бақшасы тәрбиеленушілерінің біліктіліктері мен дағдыларының даму деңгейі мониторинг

2020-2021 оқу жылындағы тәрбиеленушілерінің біліктіліктері мен дағдыларының даму деңгейінің бастапқы бақылау мониторинг нәтижесі



Білім беру саласы	2020-2021 оқу жылы
«Денсаулық»	69,9%
«Қатынас»	69,9%
«Таным»	69 %
«Шығармашылық»	71,6%
«Әлеуметтік орта»	70,9%

2020-2021 оқу жылындағы кезекші топ тәрбиеленушілерінің біліктіліктері мен дағдыларының даму деңгейінің

Бастапқы бақылау мониторинг

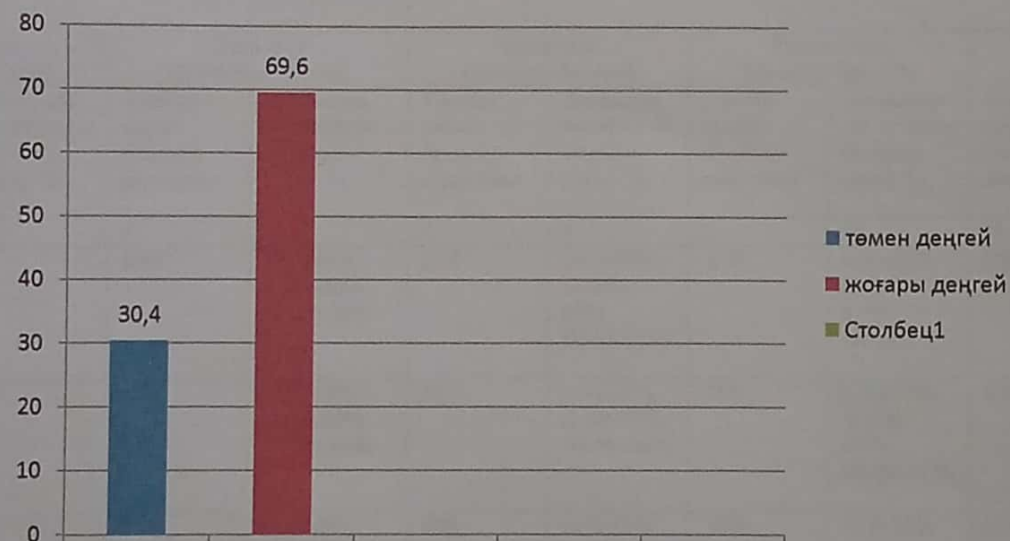
Р / с	Дағдылар тізбесі	Бөбек жасы (1-3 жас)				Мектепке дейінгі жас (3-6 жас)							
		Ерте жас (1жастан бастап)		Кіші жас (2 жастан бастап)		Орта жас (3жастан бастап)		Ересек жас (4жастан бастап)		Мектепалды жасы (5жастан бастап)		Барлығы игерген %	
		Топтар саны/ балалардың саны	Дағдыларды игерген балалар саны %	Топтар саны/ балалардың саны	Дағдыларды игерген балалар саны %	Топтар саны/ балалардың саны	Дағдыларды игерген балалар саны %	Топтар саны/ балалардың саны	Дағдыларды игерген балалар саны %	Топтар саны/ балалардың саны	Дағдыларды игерген балалар саны %	Барлығы топтар саны/ балалардың саны	Барлығы дағдыларды игерген балалар саны %
1	2	3	4	5	6	7	8	9	10	11	12	13	14
1	«Денсаулық»	-	-	1/10	I-(7)-70% II-(2)-20% III-(1)-10%	2/24	I-(7)-29% II-(10)-42% III-(7)-29%	2/30	I-(3)-10% II-(19)-63% III-(8)-27%	1/12	II-(7)-58% III-(5)-42%	6/76	I-(17)-22% II-(38)-50% III-(21)-28%
2	«Қатынас»	-	-	1/10	I-(5)-50% II-(4)-40% III-(1)-10%	2/24	I-(9)-37,5% II-(9)-37,5% III-(6)-25%	2/30	I-(3)-10% II-(19)-63% III-(8)-27%	1/12	II-(9)-75% III-(3)-25%	6/76	I-(17)-22% II-(41)-54% III-(18)-24%
3	«Таным»	-	-	1/10	I-(7)-70% II-(2)-20% III-(1)-10%	2/24	I-(8)-33% II-(10)-42% III-(6)-25%	2/30	I-(3)-10% II-(19)-63% III-(8)-27%	1/12	II-(9)-75% III-(3)-25%	6/76	I-(18)-23,6% II-(40)-52,8% III-(18)-23,6%
4	«Шығармашылық»	-	-	1/10	I-(5)-50% II-(4)-40% III-(1)-10%	2/24	I-(7)-29% II-(10)-42% III-(7)-29%	2/30	I-(3)-10% II-(18)-60% III-(9)-30%	1/12	II-(10)-83% III-(2)-17%	6/76	I-(15)-20% II-(42)-55% III-(19)-25%
5	«Әлеумет»	-	-	-	-	2/24	I-(8)-33% II-(10)-42% III-(6)-25%	2/30	I-(3)-10% II-(19)-63% III-(8)-27%	1/12	II-(10)-83% III-(2)-177%	4/66	I-(11)-17% II-(39)-59% III-(16)-24%

Онлайн форматтағы тәрбиеленушілердің біліктіліктері мен дағдыларының даму деңгейінің

Бастапқы бақылау мониторинг

Білім беру салалары бойынша жалпы мәлімет	-	-	10 бала	I-(10)-100%	5 бала	I-(2)-40% II-(2)-40% III-(1)-20%	19 бала	I-(4)-21% II-(12)-63% III-(3)-16%	3 бала	I-(1)-33% II-(2)-67%	37 бала	I-(17)-46% II-(16)-43% III-(4)-11%
---	---	---	---------	-------------	--------	--	---------	---	--------	-------------------------	---------	--

2020-2021 оқу жылындағы тәрбиеленушілерінің біліктіліктері мен дағдыларының даму деңгейінің аралық бақылау мониторинг нәтижесі



Білім беру саласы	2020-2021 оқу жылы
«Денсаулық»	69,2%
«Қатынас»	66,6%
«Таным»	67,5%
«Шығармашылық»	71,9%
«Әлеуметтік орта»	73,1%

2020-2021 оқу жылындағы кезекші топ тәрбиеленушілерінің біліктіліктері мен дағдыларының даму деңгейінің

Аралық бақылау мониторинг

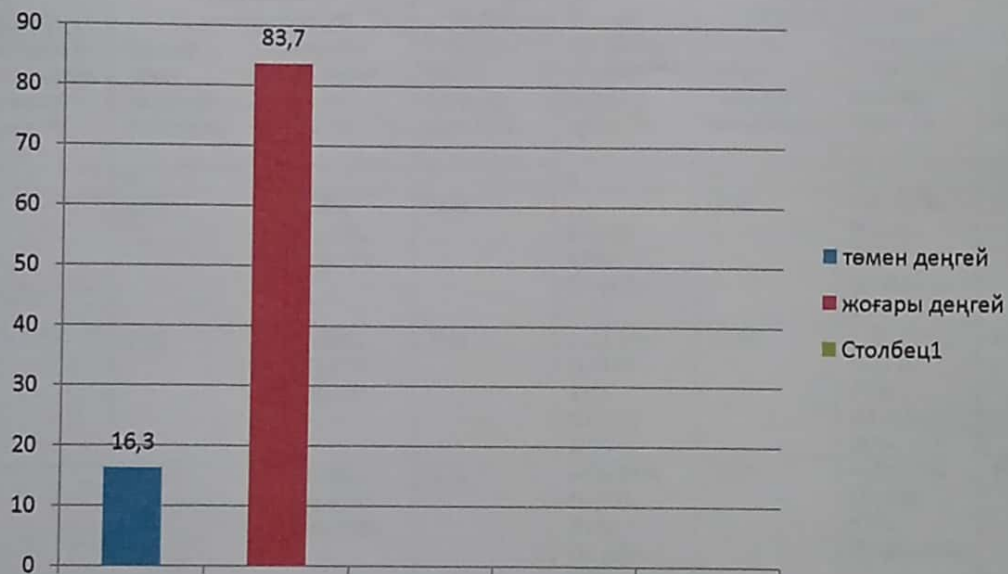
Р / с	Дағдылар тізбесі	Бөбек жасы (1-3 жас)				Мектепке дейінгі жас (3-6 жас)							
		Ерте жас (1жастан бастап)		Кіші жас (2 жастан бастап)		Орта жас (3жастан бастап)		Ересек жас (4жастан бастап)		Мектепалды жасы (5жастан бастап)		Барлығы игерген %	
		Топтар саны/ балалардың саны	Дағдыларды игерген балалар саны %	Топтар саны/ балалардың саны	Дағдыларды игерген балалар саны %	Топтар саны/ балалардың саны	Дағдыларды игерген балалар саны %	Топтар саны/ балалардың саны	Дағдыларды игерген балалар саны %	Топтар саны/ балалардың саны	Дағдыларды игерген балалар саны %	Барлығы топтар саны/ балалардың саны	Барлығы игерген дағдылар саны %
1	2	3	4	5	6	7	8	9	10	11	12	13	14
1	«Денсаулық»	-	-	1/10	I-(1)-10% II-(6)-60% III-(3)-30%	2/25	I-(7)-28% II-(10)-40% III-(8)-32%	2/30	I-(8)-27% II-(14)-47% III-(8)-27%	1/14	I-(3)-21% II-(5)-36% III-(6)-43%	6/79	I-(19)-24% II-(35)-44% III-(25)-32%
2	«Қатынас»	-	-	1/10	I-(4)-40% II-(3)-30% III-(3)-30%	2/25	I-(7)-28% II-(9)-36% III-(9)-36%	2/30	I-(8)-27% II-(14)-47% III-(8)-27%	1/14	I-(3)-21% II-(5)-36% III-(6)-43%	6/79	I-(22)-28% II-(31)-39% III-(26)-33%
3	«Таным»	-	-	1/10	I-(4)-40% II-(3)-30% III-(3)-30%	2/25	I-(7)-28% II-(12)-48% III-(6)-24%	2/30	I-(7)-23% II-(15)-50% III-(8)-27%	1/14	I-(3)-21% II-(6)-43% III-(5)-36%	6/79	I-(21)-27% II-(36)-45% III-(22)-28%
4	«Шығармашылық»	-	-	1/10	I-(2)-20% II-(5)-50% III-(3)-30%	2/25	I-(7)-28% II-(9)-36% III-(9)-36%	2/30	I-(4)-13% II-(16)-54% III-(10)-33%	1/14	I-(3)-21% II-(4)-29% III-(7)-50%	6/79	I-(16)-20% II-(34)-43% III-(29)-37%
5	«Әлеумет»	-	-	-	-	2/25	I-(7)-28% II-(14)-56% III-(4)-16%	2/30	I-(7)-23% II-(15)-50% III-(8)-27%	1/14	I-(3)-21% II-(6)-43% III-(5)-36%	4/69	I-(17)-25% II-(35)-50% III-(17)-25%

Онлайн форматтағы тәрбиеленушілердің біліктіліктері мен дағдыларының даму деңгейінің

Аралық бақылау мониторинг

Білім беру салалары бойынша жалпы мәлімет	-	-	8 бала	I-(4)-50% II-(2)-25% III-(2)-25%	9 бала	I-(4)-44% II-(3)-33% III-(2)-23%	18 бала	I-(8)-44% II-(6)-34% III-(4)-22%	-	-	35 бала	I-(16)-46% II-(11)-31% III-(8)-23%
---	---	---	--------	--	--------	--	---------	--	---	---	---------	--

2020-2021 оқу жылындағы тәрбиеленушілерінің біліктіліктері мен дағдыларының даму деңгейінің қорытынды бақылау мониторинг нәтижесі



Білім беру саласы	2020-2021 оқу жылы
«Денсаулық»	85,8%
«Қатынас»	82,3%
«Таным»	82,3 %
«Шығармашылық»	85,8%
«Әлеуметтік орта»	82,6%

2020-2021 оқу жылындағы кезекші топ тәрбиеленушілерінің біліктіліктері мен дағдыларының даму деңгейінің
Қорытынды бақылау мониторинг

Р / с	Дағдылар тізбесі	Бөбек жасы (1-3 жас)				Мектепке дейінгі жас (3-6 жас)							
		Ерте жас (1жастан бастап)		Кіші жас (2 жастан бастап)		Орта жас (3жастан бастап)		Ересек жас (4жастан бастап)		Мектепалды жасы (5жастан бастап)		Барлығы игерген %	
		Топтар саны/ балалардың саны	Дағдыларды игерген балалар саны %	Топтар саны/ балалардың саны	Дағдыларды игерген балалар саны %	Топтар саны/ балалардың саны	Дағдыларды игерген балалар саны %	Топтар саны/ балалардың саны	Дағдыларды игерген балалар саны %	Топтар саны/ балалардың саны	Дағдыларды игерген балалар саны %	Барлығы топтар саны/ балалардың саны	Барлығы дағдыларды игерген балалар саны %
1	2	3	4	5	6	7	8	9	10	11	12	13	14
1	«Денсаулық»	-	-	1/15	I-(1)-6% II-(7)-47% III-(7)-47%	2/30	II-(13)-43% III-(17)-57%	2/30	I-(5)-17% II-(14)-47% III-(11)-36%	1/14	I-(1)-7% II-(5)-36% III-(8)-57%	6/89	I-(7)-8% II-(39)-44% III-(43)-48%
2	«Қатынас»	-	-	1/15	I-(3)-20% II-(7)-47% III-(5)-33%	2/30	I-(1)-3% II-(14)-47% III-(15)-50%	2/30	I-(5)-17% II-(14)-47% III-(11)-36%	1/14	I-(2)-14% II-(5)-36% III-(7)-50%	6/89	I-(11)-12% II-(40)-45% III-(38)-43%
3	«Таным»	-	-	1/15	I-(3)-20% II-(7)-47% III-(5)-33%	2/30	I-(3)-10% II-(12)-40% III-(15)-50%	2/30	I-(5)-17% II-(17)-57% III-(8)-26%	1/14	II-(6)-43% III-(8)-57%	6/89	I-(11)-12% II-(42)-47% III-(36)-41%
4	«Шығармашылық»	-	-	1/15	I-(1)-7% II-(9)-60% III-(5)-33%	2/30	I-(1)-3% II-(13)-43% III-(16)-54%	2/30	I-(3)-10% II-(13)-43% III-(14)-47%	1/14	I-(2)-14% II-(4)-29% III-(8)-57%	6/89	I-(7)-8% II-(39)-44% III-(43)-48%
5	«Әлеумет»	-	-	-	-	2/30	I-(1)-3% II-(15)-50% III-(14)-47%	2/30	I-(5)-17% II-(14)-47% III-(11)-36%	1/14	I-(2)-14% II-(6)-43% III-(6)-43%	4/74	I-(8)-11% II-(35)-47% III-(31)-42%

Онлайн форматтағы тәрбиеленушілердің біліктіліктері мен дағдыларының даму деңгейінің
Қорытынды бақылау мониторинг

Білім беру салалары бойынша жалпы мәлімет	-	-	1 бала	I-(1)-100%	2 бала	I-(1)-50% II-(1)-50%	19 бала	I-(7)-37% II-(10)-52% III-(2)-11%	2 бала	II-(1)-50% III-(1)-50%	24 бала	I-(9)-38% II-(12)-50% III-(3)-12%
---	---	---	--------	------------	--------	-------------------------	---------	---	--------	---------------------------	---------	---